

1_ MÁQUINAS E SISTEMAS DE LAVAGEM DE LOUÇA

1.01_ Máquinas de lavar louça de bar - LB35 e LB40	3
1.02_ Máquinas de lavar louça de bar - LB1 e LB2	4
1.03_ Acessórios para máquinas de lavar louça de bar - LB35 e LB40	5
1.04_ Acessórios para máquinas de lavar louça de bar - LB1 e LB2	5
1.05_ Máquinas de lavar louça sob bancada - Série NUC - 2 ciclos_Standard Novo!	6
1.06_ Máquinas de lavar louça sob bancada - Série NUC - 2 ciclos c/descalcificador_Standard Novo!	6
1.07_ Máquinas de lavar louça sob bancada - Série ZUC - 3 ciclos_Topo (caldeira de pressão) Novo!	7
1.08_ Máquinas de lavar louça sob bancada - Série ZUC - 3 ciclos_Topo Novo!	7
1.09_ Máquinas de lavar louça sob bancada - Série ZUC - 3 ciclos com descalcificador_Topo Novo!	7
1.10_ Acessórios para máquinas de lavar louça sob bancada - Série NUC e ZUC	8
1.11_ Máquinas de lavar louça tipo capota - Série NHT - 3 ciclos_Standard Novo!	8
1.12_ Máquinas de lavar louça tipo capota - Série ZHT - 4 ciclos_Topo Novo!	9
1.13_ Máquinas de lavar louça tipo capota - Série ZHT - 4 ciclos com descalcificador_Topo Novo!	9
1.14_ Acessórios para máquinas de lavar louça tipo capota - Série NHT e ZHT Novo!	10
1.15_ Mesas de entrada e saída para máquinas de lavar louça tipo capota	10
1.16_ Mesas de pré-lavagem para máquinas de lavar louça tipo capota	10
1.17_ Máquinas de Lavar Panelas	11
1.18_ Acessórios para Máquinas de Lavar Panelas	11
1.19_ Máquina de Lavar Utensílios e Louça de Carregamento Frontal - LU7	11
1.20_ Acessórios para Máquinas de Lavar Utensílios e Louça de Carregamento Frontal - LU7	11
1.21_ Máquinas de Lavar Louça Cesto Arrastado - RT Série Compacta - Standard	12
1.22_ Máquinas de Lavar Louça Cesto Arrastado - RT Série compacta - Média	12
1.23_ Máquinas de Lavar Louça Cesto Arrastado - RT Série Média	12
1.24_ Máquinas de Lavar Louça Cesto Arrastado - RTCS 90 COMPACT Novo!	13
1.25_ Máquinas de Lavar Louça Cesto Arrastado - RTCS 140 COMPACT Novo!	13
1.26_ Máquinas de Lavar Louça Cesto Arrastado - RTCS 180 COMPACT Novo!	13
1.27_ Máquinas de Lavar Louça Cesto Arrastado - RTCS 250 COMPACT Novo!	14
Acessórios	
1.28_ Ventiladores de Secagem para Máquina de Lavar Louça RTC - COMPACT	15
1.29_ Túneis de Secagem para Máquina de Lavar Louça RTC - COMPACT	15
1.30_ Transportadores e Mesas para Máquinas de Lavar Louça de Cesto Arrastado RT e RTC	16
1.31_ Acessórios para Transportadores e Mesas	18
1.32_ Máquinas de Lavar Louça Cesto Arrastado - WTM 140 MODULAR Novo!	19
1.33_ Máquinas de Lavar Louça Cesto Arrastado - WTM 165 MODULAR Novo!	19
1.34_ Máquinas de Lavar Louça Cesto Arrastado - WTM 180 MODULAR Novo!	20
1.35_ Máquinas de Lavar Louça Cesto Arrastado - WTM 200 MODULAR Novo!	20
1.36_ Ventiladores de Secagem para Máquina de Lavar Louça WTM MODULAR	21
1.37_ Túneis de Secagem para Máquina de Lavar Louça WTM MODULAR	21
1.38_ Transportadores e Mesas para Máquinas de Lavar Louça de Cesto Arrastado WTM	22
1.39_ Acessórios para Transportadores e Mesas	23

2_ MIXER TAPS - TORNEIRAS

2.01_ Torneiras Misturadoras de Bancada	25
2.02_ Torneiras Misturadoras de Parede	26
2.03_ Misturadora de Pedal	26

Stock! O produto está disponível em armazém salvo ruptura de stock.
O prazo de entrega dos restantes produtos será de 8 a 15 dias, sujeitos a confirmação.

Máquinas e Sistemas de Lavagem de Louça



O Sistema de Lavagem de Louça

O catering moderno tem de agradecer também ao sistema **ZANUSSI** Professional. Cada profissional reconhece este sistema como uma força realmente impulsionadora da evolução que melhorou as condições de vida dos profissionais do sector. De facto o sistema **ZANUSSI** Professional é um sistema universal, utilizado em todo o mundo por milhões de utilizadores. As máquinas de lavar louça são uma das muitas facetas destes sistemas. Na gama, quer as máquinas de lavar louça tradicionais quer as novas Active, são seguras, fiáveis e simples de usar. Garantem também elevados níveis de higiene com baixo consumo de energia.

Construídas usando somente componentes e materiais de elevada qualidade, as máquinas de lavar louça **ZANUSSI** Professional asseguram uma sanitização completa dos talheres e louça. Têm óptimo desempenho em quaisquer condições de trabalho. O Sistema Garantido de Enxaguamento, existente em todas as máquinas de lavar louça Active proporcionam um enxaguamento perfeito e seguro, pois a temperatura e quantidade de água é sempre a correcta (não depende da rede de água exterior). Graças ao novo painel de controlo de simples utilização e ao acesso fácil aos principais componente funcionais, a manutenção e a limpeza são rápidas e simples.



Máquina de Lavar Louça - de bar

	Código	Modelo	Designação	Dimensões LxPxA (mm)	Ecovalor Euro	Preço Euro
Máquinas de lavar louça de bar - LB35						
<p>LB350</p>	727034	LB35CQ 	Capacidade: 30 cestos/ hora Cesto quadrado: 35x35 cm Potência:2,50 kW - Tensão: 230V/1N/50Hz	435x470x600 32kg	1,54	1.052,00
	727038	LB35Q 	Capacidade: 30 cestos/ hora Cesto quadrado: 35x35 cm Potência:2,60 kW - Tensão: 230V/1N/50Hz	460x467x670 36kg	1,73	1.190,00
	727039	LB35QD 	Capacidade: 30 cestos/ hora Cesto quadrado: 35x35 cm Doseador de detergente Potência:2,60 kW - Tensão: 230V/1N/50Hz	460x467x670 36kg	1,73	1.272,00
	727040	LB35QDD 	Capacidade: 30 cestos/ hora Cesto quadrado: 35x35 cm Doseador de detergente; Bomba de esgoto Potência:2,60 kW - Tensão: 230V/1N/50Hz	460x467x670 36kg	1,73	1.348,00
Acessórios em dotação: -Cesto quadrado: CEB120Q Contentor p/ talheres rectangular: CEP2C						

Máquinas de lavar louça de bar - LB40						
<p>LB40RR</p>	727041	LB40Q 	Capacidade: 30 cesto/hora Cesto quadrado: 40x40 cm Potência:2,60 kW- Tensão: 230V/1N/50Hz	510x512x745 42kg	2,02	1.341,00
	727042	LB40QD 	Capacidade: 30 cesto/hora Cesto quadrado: 40x40 cm Doseador de detergente; Bomba de esgoto Potência:2,60 kW- Tensão: 230V/1N/50Hz	510x512x745 42kg	2,02	1.423,00
	727043	LB40QDD 	Capacidade: 30 cesto/hora Cesto quadrado: 40x40 cm Doseador de detergente; Bomba de esgoto Potência:2,60 kW- Tensão: 230V/1N/50Hz	510x512x745 42kg	2,02	1.501,00
Acessórios em dotação: -Cesto quadrado: CEB121Q Contentor p/ talheres rectangular: CEP2C						



As imagens são ilustrativas.

Máquina de Lavar Louça - de bar

	Código	Modelo	Designação	Dimensões LxPxA (mm)	Ecovalor Euro	Preço Euro
Máquinas de lavar louça de bar_LB1						
	402000	LB1	Capacidade: 30 Cestos/ Hora Cesto quadrado: 39,5x39,5 cm Potência:3,30 kW - Tensão: 230V/1N/50Hz	460x565x635 34kg	1,63	1.778,00
	402001	LB1WS <small>Stock!</small>	Capacidade: 30 Cestos/ Hora Cesto quadrado: 39,5x39,5 cm com descalcificador; Potência:3,30 kW - Tensão: 230V/1N/50Hz	460x565x635 34kg	1,63	1.914,00
	402002	LB1SWP	Capacidade: 30 Cestos/ Hora Cesto quadrado: 39,5x39,5 cm com descalcificador e bomba de descarga; Potência:3,30 kW - Tensão: 230V/1N/50Hz	460x565x635 34kg	1,63	2.017,00
Acessórios em dotação: -Cesto para copos c/ container para talheres: CEB100I						
Máquinas de lavar louça de bar_LB2						
	402020	LB2	Capacidade: 30 Cestos/ Hora Cesto quadrado: 39,5x39,5 cm com descalcificador; Potência:3,30 kW - Tensão: 230V/1N/50Hz	460x565x715 37kg	1,78	1.973,00
	402021	LB2N	Capacidade: 30 Cestos/ Hora Cesto quadrado: 39,5x39,5 cm Potência:3,30 kW - Tensão: 230V/1N/50Hz	460x565x715 37kg	1,78	1.860,00
	402022	LB2WP	Capacidade: 30 Cestos/ Hora Cesto quadrado: 39,5x39,5 cm com descalcificador e bomba de descarga; Potência:3,30 kW - Tensão: 230V/1N/50Hz	460x565x715 37kg	1,78	2.076,00
Acessórios em dotação: -Cesto para copos c/ container para talheres: CEB100I - Cesto para Copos: CEB100						

As imagens são ilustrativas.

Máquina de Lavar Louça - de bar

	Código	Modelo	Designação	Dimensões LxPxA (mm)	Ecovvalor Euro	Preço Euro
	Acessórios para máquinas de lavar louça de bar - LB035 e LB040					
	860138	CEB120Q	Cesto quadrado para LB35QD e LB35QDD	350x350x120	- - -	26,00
	860147	CEB180Q	Cesto quadrado	350x350x180	- - -	28,00
	860148	CEB180FIQ	Cesto quadrado com fundo inclinado	350x350x180	- - -	28,00
	860151	CEB120FIQ	Cesto quadrado para LB35CQ e LB35Q	350x350x120	- - -	28,00
	860153	STGW35	Suporte em aço inoxidável para lava-louça para LB35Q, LB35QD e LB35QDD	450x398x290	- - -	168,00
	Acessórios para máquinas de lavar louça de bar - LB1 e LB2					
	867052	CEP816	Cesto para pratos (16 pratos diam. 190mm / 8 pratos diam. 240mm)	395x395x100	- - -	40,00
	867053	CEB100	Cesto para Copos - LB1	395x395x100	- - -	34,00
	867054	CEB200	Cesto para Copos	395x395x200	- - -	40,00
	867055	CEB100I	Cesto para Copos c/ container p/ talheres	395x395x100	- - -	40,00
	867056	CEB200FI	Cesto c/ fundo inclinado para Copos	395x395x200	- - -	51,00
	867057	KCET	Kit para cesto redondo	400x400x140	- - -	43,00
	867058	INSBFL	Utensílio para Copos Delicados	100x400x100	- - -	18,00
	867060	INS14PNI	Utensílio p/ 14 Pires	352x110x100	- - -	12,00
	867061	INSTAZ	Utensílio inclinado p/ Chávenas	110x350x100	- - -	16,00
	867062	INS7P	Utensílio p/ Pratos de 240mm	327x240x100	- - -	20,00
	867063	GWRP	Kit p/ aumento da pressão de Enxaguamento	330x240x100	- - -	180,00
	864050	KMHW	Kit para medir total/parcial dureza de água	100x60x30	- - -	26,00
	864017	PARTDEMI	Filtro para desmineralização parcial	288x255x550	- - -	723,00
	864015	TOTALDEMI	Filtro para desmineralização total	288x255x550	- - -	723,00
	867016	COVGR	Grelha coberta para elementos pequenos/leves	458x458x10	- - -	38,00
			Consulte sempre a tabela de acessórios na ficha técnica da máquina.			

As imagens são ilustrativas.

Preços em vigor a partir de 15-02-2009






O produto está disponível em armazém salvo ruptura de stock.



Disponível em armazém até ruptura de stock.

Máquina de Lavar Louça - sob bancada

	Código	Modelo	Designação	Dimensões LxPxA (mm)	Ecovalor Euro	Preço Euro
 <p>Caldeira de pressão</p> <p>Acessórios em dotação: 1 - cesto para 18 pratos 240 mm 1 - recipiente amarelo para cutelaria</p>	Máquinas de lavar louça sob bancada - Versão standard - Série NUC 2 ciclos					
	400140	Novo! NUC1	Capacidade: 540 Pratos/ Hora Doseador de secante Potência:3,65 kW - Tensão: 230V/1N/50Hz	600x600x820 60kg	2,88	2.239,00
	400141	Novo! NUC1DP	Capacidade: 540 Pratos/ Hora Doseador de secante;Bomba de esgoto Potência:3,65 kW - Tensão: 230V/1N/50Hz	600x600x820 60kg	2,88	2.273,00
	400144	Novo! NUC3	Capacidade: 540 Pratos/ Hora Doseador de secante Potência:5,35 kW - Tensão: 400V/3N/50Hz	600x600x820 57kg	2,74	2.313,00
	400146	Novo! NUC3DP	Capacidade: 540 Pratos/ Hora Doseador de secante;Bomba de esgoto Potência:5,35 kW - Tensão: 400V/3N/50Hz	600x600x820 57kg	2,74	2.355,00
 <p>Caldeira de pressão</p> <p>Acessórios em dotação: 1 - cesto para 18 pratos 240 mm 1 - recipiente amarelo para cutelaria</p>	Máquinas de lavar louça sob bancada - Versão standard - Série NUC 2 ciclos - com descalcificador contínuo					
	400142	Novo! NUC1WS	Capacidade: 540 Pratos/ Hora Doseador de secante; com descalcificador Bomba de enxaguamento Potência:3,65 kW - Tensão: 230V/1N/50Hz	600x600x820 54kg	2,59	3.217,00
	400143	Novo! NUC1DPWS	Capacidade: 540 Pratos/ Hora Doseador de secante; com descalcificador Bomba de enxaguamento; Bomba de esgoto Potência:3,65 kW - Tensão: 230V/1N/50Hz	600x600x820 54kg	2,59	3.262,00
	400145	Novo! NUC3WS	Capacidade: 540 Pratos/ Hora Doseador de secante; com descalcificador Bomba de enxaguamento Potência:5,85 kW - Tensão: 400V/3N/50Hz	600x600x820 54kg	2,59	3.282,00
	400147	Novo! NUC3DPWS	Capacidade: 540 Pratos/ Hora Doseador de secante; com descalcificador Bomba de enxaguamento; Bomba de esgoto Potência:5,85 kW - Tensão: 400V/3N/50Hz	600x600x820 54kg	2,59	3.327,00
400148	Novo! NUC3DDWS	Capacidade: 540 Pratos/ Hora Doseador de secante; com descalcificador Bomba de enxaguamento; Bomba de esgoto Doseador de detergente Potência:5,85 kW - Tensão: 400V/3N/50Hz	600x600x820 54kg	2,59	3.397,00	
 <p>As imagens são ilustrativas.</p>	Máquinas de lavar louça sob bancada - Série LS5					
	400100	Stock! LS5	Capacidade: 540 Pratos/ Hora Depósito de Abrilhantador Potência:3,65 kW - Tensão: 230V/1N/50Hz	600x600x820 60kg	2,88	2.015,00
	400102	Stock! LS5DP	Capacidade: 540 Pratos/ Hora Depósito de Abrilhantador e Bomba de Descarga Potência:3,65 kW - Tensão: 230V/1N/50Hz	600x600x820 60kg	2,88	2.045,00
400112	Stock! LS545	Capacidade: 540 Pratos/ Hora Depósito de Abrilhantador; - Para água fria/ quente Potência:5,35 kW - Tensão: 400V/3N/50Hz	600x600x820 57kg	2,74	2.085,00	

Máquina de Lavar Louça - sob bancada

	Código	Modelo	Designação	Dimensões LxPxA mm	Covalor Euro	Preço Euro
Caldeira de pressão 	Máquinas de lavar louça sob bancada - Versão Topo - Série ZUC 3 ciclos					
	502047	Novo! ZUCI	Capacidade: 720 pratos/hora Termómetro Potência total: 5,35kW - Tensão: 400V/3N/50Hz	600x600x850 68kg	3,26	2.758,00
	502048	Novo! ZUCID	Capacidade: 720 Pratos/ Hora Termómetro; Doseador de detergente Potência total: 5,35kW - Tensão: 400V/3N/50Hz	600x600x850 68kg	3,26	2.876,00
Ligação eléctrica monofásica ou trifásica, convertível no local.						
Caldeira atmosférica 	Máquinas de lavar louça sob bancada - Versão Topo - Série ZUC 3 ciclos					
	502049	Novo! ZUCAI Stock!	Capacidade: 720 Pratos/ Hora - ACTIVE Termómetro GRS - Sistema de Enxaguamento Garantido Potência total: 5,35kW - Tensão: 400V/3N/50Hz	600x600x850 68kg	3,26	2.987,00
	502050	Novo! ZUCAIDP Stock!	Capacidade: 720 Pratos/ Hora - ACTIVE Termómetro; Bomba de esgoto GRS - Sistema de Enxaguamento Garantido Potência total: 5,35kW - Tensão: 400V/3N/50Hz	600x600x850 68kg	3,26	3.027,00
	502054	Novo! ZUCAID	Capacidade: 720 Pratos/ Hora - ACTIVE Termómetro; Doseador de detergente GRS - Sistema de Enxaguamento Garantido Potência total: 5,35kW - Tensão: 400V/3N/50Hz	600x600x850 68kg	3,26	3.176,00
	502052	Novo! ZUCAIG	Capacidade: 720 Pratos/ Hora - ACTIVE Termómetro; Doseador de detergente Bomba de esgoto GRS - Sistema de Enxaguamento Garantido Potência total: 5,35kW - Tensão: 230V/1N/50Hz	600x600x850 68kg	3,26	3.180,00
Ligação eléctrica monofásica ou trifásica, convertível no local.						
	Máquinas de lavar louça sob bancada - Versão Topo - Série ZUC 3 ciclos - com descalcificador contínuo					
	502051	Novo! ZUCAIDPWS	Capacidade: 720 Pratos/ Hora - ACTIVE Termómetro; Descalcificador contínuo Bomba de esgoto; Doseador de secante GRS - Sistema de Enxaguamento Garantido Potência total: 5,35kW - Tensão: 400V/3N/50Hz	600x612x850 71kg	3,41	4.075,00
	502053	Novo! ZUCAIDDWS	Capacidade: 720 Pratos/ Hora - ACTIVE Termómetro; Descalcificador contínuo Bomba de esgoto; Doseador de secante; Doseador de detergente GRS - Sistema de Enxaguamento Garantido Potência total: 5,35kW - Tensão: 400V/3N/50Hz	600x612x850 71kg	3,41	4.085,00
Ligação eléctrica monofásica ou trifásica, convertível no local.						
Máquinas de Lavar Louça Sob Bancada - Série LS6 - ACTIVE						
	502520	Stock! LS6EA	Capacidade: 720 Pratos/ Hora - ACTIVE Depósito de Abrilhantador, GRS - Sist. Enxag. Garantido Painel de comando electrónico Potência total: 6,85kW - Tensão: 400V/3N/50Hz	600x600x850 68kg	3,26	2.615,00
	502521	Stock! LS6EADP	Capacidade: 720 Pratos/ Hora - ACTIVE Depósito de Abrilhantador, GRS - Sist. Enxag. Garantido Bomba de Esgoto, Painel de comando electrónico Potência total: 6,85kW - Tensão: 400V/3N/50Hz	600x600x850 68kg	3,26	2.645,00
	502005	Stock! LS6EADD	Capacidade: 720 Pratos/ Hora - ACTIVE Doseador de detergente e Depósito de Abrilhantador GRS - Sist. Enxag. Garantido, Painel de comando electrónico Potência total: 6,85kW - Tensão: 400V/3N/50Hz	600x600x850 68kg	3,26	2.675,00

As imagens são ilustrativas.

Máquina de Lavar Louça - sob bancada

	Código	Modelo	Designação	Ecovalor Euro	Preço Euro
Acessórios para máquinas de lavar louça sob bancada - Série NUC e ZUC					
	865574	CEP460	Conjunto de 4 copos para talheres	...	14,00
	860412	ADM	Amaciador de água manual externo 12 litros	...	124,00
	860413	ADAU	Amaciador de água manual externo 8 litros	...	664,00
	867014	CEP12P	Cesto de arame para 12 pratos até 320 mm	...	89,00
	867006	CEV5	Cesto vermelho para 5 bandejas 530x325mm	...	65,00
	867002	CEP18P	Cesto para 18 pratos 240 mm	...	18,00
	867007	CET24	Cesto para 24 copos ou 48 copos pequenos	...	18,00
	867019	CEB250FI	Cesto para copos de vinho 500x500x246 mm	...	53,00
	867024	CESTOSP	Cesto semi-profissional 500x500x190 mm	...	178,00
	864026	REVOSM5ATM	Filtro externo de OSMOSIS inversa para caldeira atmosférica	...	3.544,00
	864027	REVOSM5PRE	Filtro externo de OSMOSIS inversa para caldeira de pressão	...	3.856,00
	864017	PARTDEMI	Filtro para desmineralização parcial	...	723,00
	864015	TOTALDEMI	Filtro para desmineralização total	...	723,00
	864039	SSTF	Filtro aço inox para tanque de lavagem	...	107,00
	867016	COVGR	Grelha para cobrir itens pequenos/leves no cesto	...	36,00
	860415	KITRP	Kit automático pressão de água para enxaguamento	...	176,00
	864008	4RLS6	Kit de 4 rodas	...	61,00
	864218	DPK	Kit bomba de detergente	...	132,00
	864012	DRPUK	Kit bomba de drenagem	...	57,00
	864001	STHBDW1	Kit integrado HACCP	...	122,00
	864002	STHBDW	Kit Impressora HACCP	...	1.284,00
	864016	SSHOSE	Kit mangueira de entrada em aço inox	...	38,00
	864050	KMHW	Kit para medir total/parcial dureza da água	...	26,00
	864004	DEPK	Kit sonda nível de detergente	...	47,00
	864005	RIPK	Kit sonda nível de secante	...	47,00
	864000	BIVK	Kit válvula de entrada em latão	...	148,00
	864269	---	Painel posterior em aço inox	...	202,00
	864298	---	Painel posterior em aço inox	...	160,00
	864246	---	Painel posterior em aço inox	...	198,00
	864242	CESTPOS1	Recipiente amarelo para cutelaria	...	6,00
	860418	CVT	Suporte para máquina de lavar louça	...	237,00

Consulte sempre a tabela de acessórios na ficha técnica da máquina.



Máquina de Lavar Louça - tipo capota

	Código	Modelo	Designação	Dimensões LxPxA mm	Ecovalor Euro	Preço Euro
	Máquinas de lavar louça tipo capota - Versão standard - Série NHT 3 ciclos					
	505051	Novo! Stock! NHT	Capacidade: 1200 pratos/Hora Doseador de secante Potência total:9,9kW - Tensão: 400V/3N/50Hz	748x833x1515 98kg	4,70	3.509,00
	505052	Novo! Stock! NHTD	Capacidade: 1200 pratos/Hora Doseador de detergente; Doseador de secante Potência total:9,9kW - Tensão: 400V/3N/50Hz	748x833x1515 98kg	4,70	3.580,00
	Ligação eléctrica monofásica ou trifásica, convertível no local.					

Acessórios em dotação:
1 - cesto para 18 pratos 240 mm
1 - recipiente amarelo para cutelaria

As imagens são ilustrativas.

Máquina de Lavar Louça - tipo capota

	Código	Modelo	Designação	Dimensões LxPxA mm	Ecovalor Euro	Preço Euro
Máquinas de lavar louça tipo capota - Versão Topo - Série ZHT 4 ciclos						
 <p>Caldeira atmosférica</p>	504241	Novo! ZHTA Stock!	Capacidade: 1200 pratos/Hora - ACTIVE Capota com parede Simples Doseador de secante <u>GRS - Sistema de Enxaguamento Garantido</u> Potência total: 9,9kW - Tensão: 400V/3N/50Hz	668x815x1507 111,5	5,35	4.684,00
	504243	Novo! ZHTAI	Capacidade: 1200 pratos/Hora - ACTIVE Capota com isolamento duplo Doseador de secante <u>GRS - Sistema de Enxaguamento Garantido</u> Potência total: 9,9kW - Tensão: 400V/3N/50Hz	668x815x1507 128kg	6,14	5.100,00
	504240	Novo! ZHTAI AU	Capacidade: 1200 pratos/Hora - ACTIVE Capota com isolamento duplo e elevação automática Doseador de Secante <u>GRS - Sistema de Enxaguamento Garantido</u> Potência total: 9,9kW - Tensão: 400V/3N/50Hz	668x815x1507 130kg	6,24	6.072,00
	504238	Novo! ZHTAI D	Capacidade: 1200 pratos/Hora - ACTIVE Capota com isolamento duplo Doseador de Detergente; Doseador de secante <u>GRS - Sistema de Enxaguamento Garantido</u> Potência total: 10,2kW - Tensão: 400V/3N/50Hz	668x815x1507 128kg	6,14	5.210,00
Ligação eléctrica monofásica ou trifásica, convertível no local.						
Máquinas de lavar louça tipo capota - Versão Topo - Série ZHT 4 ciclos - com descalcificador contínuo						
	504237	Novo! ZHTA WS	Capacidade: 1200 pratos/Hora - ACTIVE Capota com parede Simples; <u>Descalcificador Contínuo</u> Depósito e doseador de Secante; Bomba de esgoto <u>GRS - Sistema de Enxaguamento Garantido</u> Potência total: 9,9kW - Tensão: 400V/3N/50Hz	668x815x1507 111,5	5,35	5.980,00
	504239	Novo! ZHTAI WS	Capacidade: 1200 pratos/Hora - 4 Ciclos Capota com isolamento duplo; <u>Descalcificador Contínuo</u> Depósito e doseador de Secante; Bomba de esgoto <u>GRS - Sistema de Enxaguamento Garantido</u> Potência total: 9,9kW - Tensão: 400V/3N/50Hz	668x815x1507 128kg	6,14	6.334,00
Ligação eléctrica monofásica ou trifásica, convertível no local.						




Acessórios em dotação:
1 - cesto para 18 pratos 240 mm
1 - cesto para 24 ou 48 copos
2 - recipiente amarelo para cutelaria

As imagens são ilustrativas.

Máquina de Lavar Louça - tipo capota

	Código	Modelo	Designação	Ecovalor Euro	Preço Euro	
Acessórios para máquinas de lavar louça tipo capota - Série NHT e ZHT						
	865574	CEP460	Conjunto de 4 copos para talheres	...	14,00	
	860430	ADM2	Amaciador de água manual externo 20 litros	...	200,00	
	866743	CEV7	Cesto vermelho para 6 bandejas 530x325mm	...	30,00	
	867000	CEP12F	Cesto para 12 pratos sopa/12 tijelas 240 mm	...	18,00	
	867023	CEB1610	Cesto para 18 copos, altura 70 mm	...	22,00	
	867002	CEP18P	Cesto para 18 pratos 240 mm	...	18,00	
	867007	CET24	Cesto para 24 copos ou 48 copos pequenos	...	18,00	
	867009	CEP100	Cesto para cutelaria	...	18,00	
	867024	CESTOSP	Cesto semi-profissional 500x500x190 mm	...	178,00	
		864026	REVOSM5ATM	Filtro externo de OSMOSIS inversa para caldeira atmosférica	...	3.544,00
864027		REVOSM5PRE	Filtro externo de OSMOSIS inversa para caldeira de pressão	...	3.856,00	
864017		PARTDEMI	Filtro para desmineralização parcial	...	723,00	
864015		TOTALDEMI	Filtro para desmineralização total	...	723,00	
867016		COVGR	Grelha para cobrir itens pequenos/leves no cesto	...	36,00	
860415		KITRP	Kit automático pressão de água para enxaguamento	...	176,00	
780068		CESTPOS	Conjunto de 8 copos para talheres	...	22,00	
864218		DPK	Kit bomba de detergente	...	132,00	
864199		HTDPKIT	Kit bomba de drenagem	...	105,00	
864001		STHBDW1	Kit integrado HACCP	...	122,00	
 	864002	STHBDW	Kit Impressora HACCP	...	1.284,00	
	864016	SSHOSE	Kit mangueira de entrada em aço inox	...	38,00	
	864050	KMHW	Kit para medir total/parcial dureza da água	...	26,00	
	864004	DEPK	Kit sonda nível de detergente	...	47,00	
	864005	RIPK	Kit sonda nível de secante	...	47,00	
	864000	BIVK	Kit válvula de entrada em latão	...	148,00	
	864299	---	Painel posterior em aço inox	...	332,00	
	864242	CESTPOS1	Recipiente amarelo para cutelaria	...	6,00	
		Consulte sempre a tabela de acessórios na ficha técnica da máquina.				

Máquina de Lavar Louça - tipo capota

	Código	Modelo	Designação	Dimensões LxPxA mm	Ecovalor Euro	Preço Euro
Mesas de entrada/saída sem alçado para máquinas de lavar louça - tipo capota - Série NHT e ZHT						
	37402106	TAM6S	Mesa de entrada/saída: NHT e ZHT	660x600x910	---	---
	37402107	TAM12S	Mesa de entrada/saída: NHT e ZHT	1200x600x910	---	---
Mesas de entrada/saída com alçado para máquinas de lavar louça - tipo capota - Série NHT e ZHT						
	37402104	TSM12DS	Mesa à direita da máquina: NHT	1200x740x910	---	---
	37402105	TSM12SS	Mesa à esquerda da máquina: NHT	1200x740x910	---	---
	37402108	PSM12DS	Mesa à direita da máquina: ZHT	1200x715x920	---	---
	37402109	PSM12SS	Mesa à esquerda da máquina: ZHT	1200x715x920	---	---
	Mesas de pré-lavagem com alçado para máquinas de lavar louça - tipo capota - Série NHT e ZHT					
	37402201	TV12DS	Mesa à direita da máquina: NHT	1200x740x910	---	---
	37402202	TV12SS	Mesa à esquerda da máquina: NHT	1200x740x910	---	---
	37402203	PW12R	Mesa à direita da máquina: ZHT	1200x715x920	---	---
	37402204	PW12L	Mesa à esquerda da máquina: ZHT	1200x715x920	---	---
Consultar a tabela de preços da linha de gastronomia - Ilsa Lusitana						

As imagens são ilustrativas.

Máquina de Lavar Louça - lavagem de trem

	Código	Modelo	Designação	Dimensões LxPxA mm	Ecovalor Euro	Preço Euro
 <p>Acessórios em dotação: -Cesto p/ Panelas, 1351mm -Cesto p/ Panelas, 688 mm -Cesto especial p/ Containers e Tabuleiros</p>	Máquinas de Lavar Panelas					
	506010	LOEE95	Dimensões Interiores:680x710x600 Potência total:13,5kW - Tensão: 400V/3N/50Hz	876x900x1770/2000 200kg	9,60	10.430,00
	506013	LOEE95A	Dimensões Interiores:680x710x800 Potência total:13,5kW - Tensão: 400V/3N/50Hz	876x900x1971/2339 216kg	10,37	10.711,00
	506014	LOEE150	Dimensões Interiores:1350x710x600 Potência total:17kW - Tensão: 400V/3N/50Hz	1552x900x1771/2000 300kg	14,40	14.500,00
	Acessórios para Máquinas de Lavar Panelas					
	864182	TSUTV	Cesto especial p/ containers e tabuleiros	500x500x110	- - -	111,00
	864002	STHBDW	Kit Impressora HACCP	230x140x315	- - -	1.284,00
	864001	STHBDW1	Kit Integrado HACCP	170x160x90	- - -	122,00
	864192	SSBPW	Cesto para Panelas	1351x716x100	- - -	318,00
	864191	SSB	Cesto para Panelas	688x716x100	- - -	217,00
 <p>Acessórios em dotação: -Cesto de arame p/ utensílios -Cesto p/ 18 Pratos: CEP18P -Cesto p/ 18 copos: CET24 -Kit de 4 suportes quadrados para talheres - CEP460</p>	Máquina de Lavar Utensílios e Louça de Carregamento Frontal - LU7					
	503020	LU7PDP	Capacidade: 1170Pratos/ Hora - 3 Ciclos Cuba de Parede Dupla Doseador de secante e Bomba de Esgoto Sistema de Funcionamento Soft Válvula de não retorno: Air Break e Ciclo de Auto-Limpeza Potência total:10,2kW - Tensão: 400V/3N/50Hz	642x723x1477 97kg	4,66	3.800,00
	503021	LU7ADP	Capacidade: 1170Pratos/ Hora - 3 Ciclos - ACTIVE Cuba de Parede Dupla Doseador de secante e Sistema de Funcionamento Soft GRS - Sistema de Enxaguamento Garantido Ciclo de Auto-Limpeza Potência total:10,2kW - Tensão: 400V/3N/50Hz	642x723x1477 97kg	4,66	4.003,00
	Acessórios para Máquina de Lavar Utensílios e Louça de Carregamento Frontal - LU7					
	860415	KITRP	Bomba de Enxaguamento	350x300x250	- - -	176,00
	867046	CEUT	Cesto Arame p/ Utensílios	535x550x103	- - -	128,00
	864002	STHBDW	Impressora para máquinas ACTIVE - HACCP	230x140x315	- - -	1.284,00

As imagens são ilustrativas.

Máquina de Lavar Louça - Cesto arrastado - RT

	Código	Modelo	Designação	Dimensões LxPxA mm	Ecovalor Euro	Preço Euro
Máquinas de Lavar Louça Cesto Arrastado - RT Série Compacta - Standard						
	531308	RT110ED	Capacidade: 100 Cestos/ Hora Carregamento à direita Potência total:28,2 kW - Tensão: 400V/3N/50Hz	1550x800x1454 200kg	9,60	10.102,00
	531309	RT110ES	Capacidade: 100 Cestos/ Hora Carregamento à esquerda Potência total:28,2 kW - Tensão: 400V/3N/50Hz	1550x800x1454 200kg	9,60	10.099,00
<p>Importante: As máquinas 531308 e 531309 não podem levar Ventilador nem Túnel de Secagem. As máquinas 531320 e 531321 têm Ventilador de Secagem incluído.</p>						
	531320	RT110BED	Capacidade: 100 Cestos/ Hora Carregamento à direita com Ventilador de Secagem Potência total:36,8 kW - Tensão: 400V/3N/50Hz	2150x800x1454 270kg	12,96	13.491,00
	531321	RT110BES	Capacidade: 100 Cestos/ Hora Carregamento à esquerda com Ventilador de Secagem Potência total:36,8 kW - Tensão: 400V/3N/50Hz	2150x800x1454 270kg	12,96	13.506,00
<p>Encomendar à parte: - Mesa de Serviço (entrada e Saída)</p>						
Máquinas de Lavar Louça Cesto Arrastado - RT Série compacta - Média						
	531338	RT111ED	Capacidade: 100 Cestos/ Hora Carregamento à direita Unidade de condensados e Auto arranque Potência total:34,2 kW - Tensão: 400V/3N/50Hz	1550x800x1644 270kg	12,96	11.718,00
	531339	RT111ES	Capacidade: 100 Cestos/ Hora Carregamento à esquerda Unidade de condensados e Auto arranque Potência total:34,2 kW - Tensão: 400V/3N/50Hz	1550x800x1644 270kg	12,96	11.718,00
<p>Importante: As máquinas 531338 e 531339 não podem levar Ventilador nem Túnel de Secagem. As máquinas 531350 e 531351 têm Ventilador de Secagem incluído.</p>						
	531350	RT112ED	Capacidade: 100 Cestos/ Hora Carregamento à direita, Ventilador de Secagem Unidade de condensados e Auto arranque Potência total:42,8 kW - Tensão: 400V/3N/50Hz	2150x800x1644 340kg	16,32	14.942,00
	531351	RT112ES	Capacidade: 100 Cestos/ Hora Carregamento à esquerda, Ventilador de Secagem Unidade de condensados e Auto arranque Potência total:42,8 kW - Tensão: 400V/3N/50Hz	2150x800x1644 340kg	16,32	15.148,00
<p>Encomendar à parte: - Mesa de Serviço (entrada e Saída)</p>						





As imagens são ilustrativas.

Máquina de Lavar Louça - Cesto arrastado - Compact

	Código	Modelo	Designação	Dimensões LxPxA mm	Ecovalor Euro	Preço Euro
 <p>Encomendar à parte: - Mesa de Serviço (entrada e Saída)</p>	Máquinas de Lavar Louça Cesto Arrastado - RTCS 90 COMPACT					
	534314	 RTCS90ERB	Nível C - Carregamento à direita Capacidade: 90 Cestos/ Hora Enxaguamento de Pressão Função Automática Start/Stop e Ciclo de Auto-Limpeza Potência total:23,9 kW - Tensão: 400V/3N/50Hz	1124x884x1771 459kg	22,03	11.994,00
	534315	 RTCS90ELB	Nível C - Carregamento à esquerda Capacidade: 90 Cestos/ Hora Enxaguamento de Pressão Função Automática Start/Stop e Ciclo de Auto-Limpeza Potência total:23,9 kW - Tensão: 400V/3N/50Hz	1124x884x1771 459kg	22,03	11.994,00
 <p>Encomendar à parte: - Mesa de Serviço (entrada e Saída)</p>	Máquinas de Lavar Louça Cesto Arrastado - RTCS 140 COMPACT					
	534316	 RTCS140ERA	Carregamento à direita Capacidade: 140 Cestos/ Hora Sistema de Economia de Energia (ESD), com unidade de Condensação Duas Velocidades de Lavagem, Válvula anti-Retorno Função Automática Start/Stop e Ciclo de Auto-Limpeza Potência total:26 kW - Tensão: 400V/3N/50Hz	1520x884x1771 550kg	26,40	16.465,00
	534317	 RTCS140ELA	Carregamento à esquerda Capacidade: 140 Cestos/ Hora Sistema de Economia de Energia (ESD), com unidade de Condensação Duas Velocidades de Lavagem, Válvula anti-Retorno Função Automática Start/Stop e Ciclo de Auto-Limpeza Potência total:26 kW - Tensão: 400V/3N/50Hz	1520x884x1771 550kg	26,40	16.465,00
	534318	 RTCS140ERB	Nível C - Carregamento à direita Capacidade: 140 Cestos/ Hora Enxaguamento de Pressão Função Automática Start/Stop e Ciclo de Auto-Limpeza Potência total:25,9 kW - Tensão: 400V/3N/50Hz	1520x884x1771 508kg	24,38	13.818,00
	534319	 RTCS140ELB	Nível C - Carregamento à esquerda Capacidade: 140 Cestos/ Hora Enxaguamento de Pressão Função Automática Start/Stop e Ciclo de Auto-Limpeza Potência total:25,9 kW - Tensão: 400V/3N/50Hz	1520x884x1771 508kg	24,38	13.818,00
	 <p>Encomendar à parte: - Mesa de Serviço (entrada e Saída)</p>	Máquinas de Lavar Louça Cesto Arrastado - RTCS 180 COMPACT				
534320		 RTCS180ERA	ACTIVE - nível A - Carregamento à direita Capacidade: 180 Cestos/ Hora Sistema de Economia de Energia (ESD) com unidade de condensação - Pré-Lavagem Duas Velocidades de Lavagem, Válvula anti-Retorno Função Automática Start/Stop e Ciclo de Auto-Limpeza Potência total:25,7 kW - Tensão: 400V/3N/50Hz	1683x884x1771 575kg	27,60	23.329,00
	534321	 RTCS180ELA	ACTIVE - nível A - Carregamento à esquerda Capacidade: 180 Cestos/ Hora Sistema de Economia de Energia (ESD) com unidade de Condensação - Pré-Lavagem Duas Velocidades de Lavagem, Válvula anti-Retorno Função Automática Start/Stop e Ciclo de Auto-Limpeza Potência total:25,7 kW - Tensão: 400V/3N/50Hz	1683x884x1771 575kg	27,60	23.329,00

As imagens são ilustrativas.

Máquina de Lavar Louça - Cesto arrastado - Compact

	Código	Modelo	Designação	Dimensões LxPxA mm	Ecovalor Euro	Preço Euro
	Máquinas de Lavar Louça Cesto Arrastado - RTCS 180 COMPACT					
	534322	RTCS180ERB	Nível C - Carregamento à direita Capacidade: 180 Cestos/ Hora Pré-Lavagem, Enxaguamento de Pressão Função Automática Start/Stop e Ciclo de Auto-Limpeza Potência total:25,6 kW - Tensão: 400V/3N/50Hz	1683x884x1771 533kg	25,58	20.175,00
	534323	RTCS180ELB	Nível C - Carregamento à esquerda Capacidade: 180 Cestos/ Hora Pré-Lavagem, Enxaguamento de Pressão Função Automática Start/Stop e Ciclo de Auto-Limpeza Potência total:25,6 kW - Tensão: 400V/3N/50Hz	1683x884x1771 533kg	25,58	20.175,00
	Máquinas de Lavar Louça Cesto Arrastado - RTCS 250 COMPACT					
	534324	RTCS250ERA	ACTIVE - nível A - Carregamento à direita Capacidade: 250 Cestos/ Hora Sistema de Economia de Energia (ESD) com unidade de Condensação - Pré-Lavagem Duas Velocidades de Lavagem , Válvula anti-Retorno Função Automática Start/Stop e Ciclo de Auto-Limpeza Potência total:31 kW - Tensão: 400V/3N/50Hz	2248x884x1771 859kg	41,23	25.226,00
	534325	RTCS250ELA	ACTIVE - nível A - Carregamento à esquerda Capacidade: 250 Cestos/ Hora Sistema de Economia de Energia (ESD) com unidade de Condensação - Pré-Lavagem Duas Velocidades de Lavagem , Válvula anti-Retorno Função Automática Start/Stop e Ciclo de Auto-Limpeza Potência total:31 kW - Tensão: 400V/3N/50Hz	2248x884x1771 859kg	41,23	25.226,00
	534326	RTCS250ERC	Nível C - Carregamento à direita Capacidade: 250 Cestos/ Hora Pré-Lavagem, Enxaguamento de Pressão Função Automática Start/Stop e Ciclo de Auto-Limpeza Potência total:30,9 kW - Tensão: 400V/3N/50Hz	2248x884x1771 817kg	39,22	22.535,00
	534327	RTCS250ELC	Nível C - Carregamento à esquerda Capacidade: 250 Cestos/ Hora Pré-Lavagem, Enxaguamento de Pressão Função Automática Start/Stop e Ciclo de Auto-Limpeza Potência total:30,9 kW - Tensão: 400V/3N/50Hz	2248x884x1771 817kg	39,22	22.535,00
<p>Encomendar à parte: - Mesa de Serviço (entrada e Saída)</p>						
<p>Encomendar à parte: - Mesa de Serviço (entrada e Saída)</p>						

As imagens são ilustrativas.

Máquina de Lavar Louça - Cesto arrastado - Compact

	Código	Modelo	Designação	Dimensões LxPxA mm	Ecovalor Euro	Preço Euro
	Ventiladores de Secagem para Máquina de Lavar Louça RTCS - COMPACT					
	864520	ADTRTERC	Ventilador de secagem para série RTCS Para aplicar sobre transportador curvo Curva á direita Potência total:8,5 kW - Tensão: 400V/3N/50Hz	850x706x895 70kg	3,36	3.937,00
	864521	ADTRTELC	Ventilador de secagem para série RTCS Para aplicar sobre transportador curvo Curva á esquerda Potência total:8,5 kW - Tensão: 400V/3N/50Hz	850x706x895 70kg	3,36	3.937,00
	Túneis de Secagem para Máquina de Lavar Louça RTC - COMPACT					
	864518	ADTRTER6	Túnel de secagem 600mm para série RTCS Carregamento à direita Potência total:8,5 kW - Tensão: 400V/3N/50Hz	600x884x1771 120kg	5,76	6.828,00
	864519	ADTRTEL6	Túnel de secagem 600mm para série RTCS Carregamento à esquerda Potência total:8,5 kW - Tensão: 400V/3N/50Hz	600x884x1771 120kg	5,76	6.828,00
	864516	ADTRTER9	Túnel de secagem 900mm para série RTCS Carregamento à direita Potência total:9,4 kW - Tensão: 400V/3N/50Hz	900x884x1922 270kg	12,96	7.513,00
	864517	ADTRTEL9	Túnel de secagem 900mm para série RTCS Carregamento à esquerda Potência total:9,4 kW - Tensão: 400V/3N/50Hz	900x884x1922 271kg	13,01	7.513,00


As imagens são ilustrativas.

Muito Importante:

Quando o cliente necessita uma máquina RTCS com túnel de secagem, a máquina e o secador têm que ser encomendados como uma execução especial, pois vão ser fabricados em conjunto.

Sendo assim, a sua descrição será: Sxxxxxx (ex. S534316) + Syyyyyy (ex. S864518)
Sxxxxxx - "S" e o código da Máquina Lavar - "Para ser unido em fábrica a Syyyyyy"
Syyyyyy - "S" e o código do túnel de secagem - "Para ser unido em fábrica a Sxxxxxx"

Máquina de Lavar Louça - Cesto arrastado - Compact

	Código	Modelo	Designação	Dimensões LxPxA mm	Ecovalor Euro	Preço Euro
Tranportadores e Mesas para Máquinas de Lavar Louça de Cesto Arrastado RT e RTC						
	865003	HSRC11SR	Transportador de rolos com 1100mm Esquerdo/Direito - Rolos Curtos	1100x620x910 13kg	- - -	919,00
	865004	HSRC16SR	Transportador de rolos com 1600mm Esquerdo/Direito - Rolos Curtos	1600x620x910 18kg	- - -	1.050,00
	865005	HSRC21SR	Transportador de rolos com 2100mm Esquerdo/Direito - Rolos Curtos	2100x620x910 23kg	- - -	1.229,00
	865006	HSRC26SR	Transportador de rolos com 2600mm Esquerdo/Direito - Rolos Curtos	2600x620x910 29kg	- - -	1.366,00
	865007	HSRC11LR	Transportador de rolos com 1100mm Esquerdo/Direito - Rolos Compridos	1100x620x910 14kg	- - -	907,00
	865008	HSRC16LR	Transportador de rolos com 1600mm Esquerdo/Direito - Rolos Compridos	1600x620x910 18kg	- - -	1.110,00
	865009	HSRC21LR	Transportador de rolos com 2100mm Esquerdo/Direito - Rolos Compridos	2100x620x910 23kg	- - -	1.257,00
	865010	HSRC26LR	Transportador de rolos com 2600mm Esquerdo/Direito - Rolos Compridos	2600x620x910 29kg	- - -	1.477,00
	865012	HSRC11MS	Transportador de rolos Móvel com 1100mm Esquerdo/Direito - Rolos Curtos	1145x620x910 30kg	- - -	1.656,00
	865013	HSRC16MS	Transportador de rolos Móvel com 1600mm Esquerdo/Direito - Rolos Curtos	1645x620x910 35kg	- - -	1.810,00
	865014	HSRC21MS	Transportador de rolos Móvel com 2100mm Esquerdo/Direito - Rolos Curtos	2145x620x910 40kg	- - -	1.963,00
	865011	HSRCC	Transportador de rolos de canto (90°) sentido horário e anti-horário	1545x1545x910 39kg	- - -	2.571,00
	865152	HSCRDL	Dispositivo de Extracção de Talheres Esquerdo Potência total: 0,3 kW - Tensão: 400V/3N/50Hz	1000x668x1045 40kg	*	*
	865153	HSCRDR	Dispositivo de Extracção de Talheres direito Potência total: 1,5 kW - Tensão: 400V/3N/50Hz	1000x668x1045 40kg	*	*
	* Consultar o nosso departamento comercial.					

As imagens são ilustrativas.

Máquina de Lavar Louça - Cesto arrastado - Compact

Código	Modelo	Designação	Dimensões LxPxA mm	Preço Euro	Preço Euro	
Tranportadores e Mesas para Máquinas de Lavar Louça de Cesto Arrastado RT e RTC						
	865016	HSDB8 	Mesa de pré-lavagem com cuba Esquerda/Direita	800x620x910 17kg	- - -	1.411,00
	865017	HSDB11 	Mesa de pré-lavagem com cuba Esquerda/Direita	1100x620x910 21kg	- - -	1.538,00
	865018	HSDB16 	Mesa de pré-lavagem com cuba Esquerda/Direita	1600x620x910 29kg	- - -	1.654,00
	865019	HSDB8SB 	Mesa de pré-lavagem com cuba e alçado	800x620x910 17kg	- - -	1.914,00
	865020	HSDB11SB 	Mesa de pré-lavagem com cuba e alçado	1100x620x910 29kg	- - -	2.007,00
	865021	HSDB16SB 	Mesa de pré-lavagem com cuba e alçado	1600x620x910 39kg	- - -	2.126,00
	865043	HSSL 	Carregador lateral (só acoplar a máquina) Quando acoplado com máquinas RTCS140 não será possível efectuar a lavagem de tabuleiros, devido às protecções laterais existentes na saída da máquina.	700x610x922 8kg	- - -	784,00
	865045	HSTT9UC 	Curva 90° Accionada pela M. L. Louça Para descarga - sentido horário	850x850x914 21kg	- - -	2.082,00
	865046	HSTT9UA 	Curva 90° Accionada pela M. L. Louça Para descarga - sentido anti - horário	850x850x914 21kg	- - -	2.082,00
	865047	HSTT9LC 	Curva 90° Accionada pela M. L. Louça Para carga - sentido horário	850x850x914 21kg	- - -	2.120,00
	865048	HSTT9LA 	Curva 90° Accionada pela M. L. Louça Para carga - sentido anti - horário	850x850x914 21kg	- - -	2.205,00
	865049	HSTT18UC 	Curva 180° Accionada pela M. L. Louça Para descarga - sentido horário	1450x850x914 35kg	- - -	3.146,00
	865050	HSTT18UA 	Curva 180° Accionada pela M. L. Louça Para descarga - sentido anti - horário	1450x850x914 35kg	- - -	3.146,00

As imagens são ilustrativas.

Máquina de Lavar Louça - Cesto arrastado - Compact

Código	Modelo	Designação	Dimensões LxPxÁ mm	Ecovalor Euro	Preço Euro
Acessórios para Transportadores e Mesas das Máq. de Lavar Louça de Cesto Arrastado RT e RTC					
865022	HSAEP	Batente de fim de curso	45x620x100	- - -	99,00
865023	HSAELSSR	Microinterruptor de fim de curso para rolos curtos	75x56x56	- - -	147,00
865024	HSAELSLR	Microinterruptor de fim de curso para rolos compridos	150x56x56	- - -	167,00
865038	HSAPRE	Torneira de chuveiro misturadora para mesas de pré-lavagem com cuba	200x600x100	- - -	592,00

As imagens são ilustrativas.

Máquina de Lavar Louça - Cesto arrastado - Modular

	Código	Modelo	Designação	Dimensões LxPxA mm	Ecovalor Euro	Preço Euro
Máquinas de lavar louça de cesto arrastado - WTM 140 MODULAR						
<p>Carregamento à direita</p>	534260	Novo! WTM140ERA	Nível A - Capacidade: 140 Cestos/ Hora Carregamento à direita - Com Pré-Lavagem Sistema de Economia de Energia (ESD) c/ unidade de Condensação Duas Velocidades de Lavagem , Válvula anti-Retorno Função Automática Start/Stop e Ciclo de Auto-Limpeza Potência total:27,4 kW - Tensão: 400V/3N/50Hz	1773x884x1771 410kg	19,68	20.991,00
	534261	Novo! WTM140ELA	Nível A - Capacidade: 140 Cestos/ Hora Carregamento à esquerda - Com Pré-Lavagem Sistema de Economia de Energia (ESD) c/ unidade de Condensação Duas Velocidades de Lavagem, Válvula anti-Retorno Função Automática Start/Stop e Ciclo de Auto-Limpeza Potência total:27,4 kW - Tensão: 400V/3N/50Hz	1773x884x1771 410kg	19,68	20.991,00
<p>Carregamento à esquerda</p>	534262	Novo! WTM140ERB	Nível B - Capacidade: 140 Cestos/ Hora Carregamento à direita - Com Pré-Lavagem Duas Velocidades de Lavagem , Válvula anti-Retorno Função Automática Start/Stop e Ciclo de Auto-Limpeza Potência total:27,4 kW - Tensão: 400V/3N/50Hz	1773x884x1771 368kg	17,66	19.098,00
	534263	Novo! WTM140ELB	Nível B - Capacidade: 140 Cestos/ Hora Carregamento à esquerda - Com Pré-Lavagem Duas Velocidades de Lavagem , Válvula anti-Retorno Função Automática Start/Stop e Ciclo de Auto-Limpeza Potência total:27,4 kW - Tensão: 400V/3N/50Hz	1773x884x1771 368kg	17,66	19.098,00
<p>Encomendar à parte: Mesa de Serviço (entrada e saída)</p>						
Máquinas de lavar louça de cesto arrastado - WTM 165 MODULAR						
<p>Carregamento à direita</p>	534264	Novo! WTM165ERA	Nível A - Capacidade: 165 Cestos/ Hora Carregamento à direita - Com Pré-Lavagem Sistema de Economia de Energia (ESD) c/ unidade de Condensação Duas Velocidades de Lavagem , Válvula anti-Retorno Função Automática Start/Stop e Ciclo de Auto-Limpeza Potência total:31,5 kW - Tensão: 400V/3N/50Hz	2098x884x1771 442kg	21,22	22.819,00
	534265	Novo! WTM165ELA	Nível A - Capacidade: 165 Cestos/ Hora Carregamento à esquerda - Com Pré-Lavagem Sistema de Economia de Energia (ESD) c/ unidade de Condensação Duas Velocidades de Lavagem, Válvula anti-Retorno Função Automática Start/Stop e Ciclo de Auto-Limpeza Potência total:31,5 kW - Tensão: 400V/3N/50Hz	2098x884x1771 442kg	21,22	22.819,00
<p>Carregamento à esquerda</p>	534266	Novo! WTM165ERB	Nível B - Capacidade: 165 Cestos/ Hora Carregamento à direita - Com Pré-Lavagem Duas Velocidades de Lavagem , Válvula anti-Retorno Função Automática Start/Stop e Ciclo de Auto-Limpeza Potência total:31,5 kW - Tensão: 400V/3N/50Hz	2098x884x1771 400kg	19,20	20.933,00
	534267	Novo! WTM165ELB	Nível B - Capacidade: 165 Cestos/ Hora Carregamento à esquerda - Com Pré-Lavagem Duas Velocidades de Lavagem , Válvula anti-Retorno Função Automática Start/Stop e Ciclo de Auto-Limpeza Potência total:31,5 kW - Tensão: 400V/3N/50Hz	2098x884x1771 400kg	19,20	20.933,00
<p>Encomendar à parte: Mesa de Serviço (entrada e saída)</p>						


As imagens são ilustrativas.

Máquina de Lavar Louça - Cesto arrastado - Modular

	Código	Modelo	Designação	Dimensões LxPxA mm	Ecovalor Euro	Preço Euro
Máquinas de lavar louça de cesto arrastado - WTM 180 MODULAR						
 Carregamento à esquerda Encomendar à parte: Mesa de Serviço (entrada e saída)	534268	Novo! WTM180ERA	Nível A - Capacidade: 180 Cestos/ Hora Carregamento à direita - Com Pré-Lavagem Sistema de Economia de Energia (ESD) c/ unidade de Condensação Duas Velocidades de Lavagem, Válvula anti-Retorno Função Automática Start/Stop e Ciclo de Auto-Limpeza Potência total:32,2 kW - Tensão: 400V/3N/50Hz	2526x884x1771 570kg	27,36	28.470,00
	534269	Novo! WTM180ELA	Nível A - Capacidade: 180 Cestos/ Hora Carregamento à esquerda - Com Pré-Lavagem Sistema de Economia de Energia (ESD) c/ unidade de Condensação Duas Velocidades de Lavagem, Válvula anti-Retorno Função Automática Start/Stop e Ciclo de Auto-Limpeza Potência total:32,2 kW - Tensão: 400V/3N/50Hz	2526x884x1771 570kg	27,36	28.470,00
	534270	Novo! WTM180ERB	Nível B - Capacidade: 180 Cestos/ Hora Carregamento à direita - Com Pré-Lavagem Duas Velocidades de Lavagem, Válvula anti-Retorno Função Automática Start/Stop e Ciclo de Auto-Limpeza Potência total:32,2 kW - Tensão: 400V/3N/50Hz	2526x884x1771 528kg	25,34	26.806,00
	534271	Novo! WTM180ELB	Nível B - Capacidade: 180 Cestos/ Hora Carregamento à esquerda - Com Pré-Lavagem Duas Velocidades de Lavagem, Válvula anti-Retorno Função Automática Start/Stop e Ciclo de Auto-Limpeza Potência total:32,2 kW - Tensão: 400V/3N/50Hz	2526x884x1771 528kg	25,34	26.806,00
Máquinas de lavar louça de cesto arrastado - WTM 200 MODULAR						
 Carregamento à direita Carregamento à esquerda Encomendar à parte: Mesa de Serviço (entrada e saída)	534272	Novo! WTM200ERA	Nível A - Capacidade: 200 Cestos/ Hora Carregamento à direita - Com Pré-Lavagem Sistema de Economia de Energia (ESD) c/ unidade de Condensação Duas Velocidades de Lavagem, Válvula anti-Retorno Função Automática Start/Stop e Ciclo de Auto-Limpeza Potência total:31,8 kW - Tensão: 400V/3N/50Hz	2852x884x1771 602kg	28,90	31.643,00
	534273	Novo! WTM200ELA	Nível A - Capacidade: 200 Cestos/ Hora Carregamento à esquerda - Com Pré-Lavagem Sistema de Economia de Energia (ESD) c/ unidade de Condensação Duas Velocidades de Lavagem, Válvula anti-Retorno Função Automática Start/Stop e Ciclo de Auto-Limpeza Potência total:31,8 kW - Tensão: 400V/3N/50Hz	2852x884x1771 602kg	28,90	31.643,00
	534274	Novo! WTM200ERB	Nível B - Capacidade: 200 Cestos/ Hora Carregamento à direita - Com Pré-Lavagem Duas Velocidades de Lavagem, Válvula anti-Retorno Função Automática Start/Stop e Ciclo de Auto-Limpeza Potência total:31,8 kW - Tensão: 400V/3N/50Hz	2852x884x1771 560kg	26,88	30.178,00
	534275	Novo! WTM200ELB	Nível B - Capacidade: 200 Cestos/ Hora Carregamento à esquerda - Com Pré-Lavagem Duas Velocidades de Lavagem, Válvula anti-Retorno Função Automática Start/Stop e Ciclo de Auto-Limpeza Potência total:31,8 kW - Tensão: 400V/3N/50Hz	2852x884x1771 560kg	26,88	30.178,00

As imagens são ilustrativas.

Máquina de Lavar Louça - Cesto arrastado - Modular

	Código	Modelo	Designação	Dimensões LxPxA mm	Ecovator Euro	Preço Euro
	Ventiladores de secagem para máquina de lavar louça WTM - MODULAR					
	864512	ADTERC90MD	Ventilador de secagem para série WTM Para aplicar sobre transportador curvo Curva á direita Potência total:8,5 kW - Tensão: 400V/3N/50Hz	850x706x938 70kg	3,36	3.687,00
	864513	ADTELC90MD	Ventilador de secagem para série WTM Para aplicar sobre transportador curvo Curva á esquerda Potência total:8,5 kW - Tensão: 400V/3N/50Hz	850x706x938 70kg	3,36	3.702,00
	Túneis de secagem para máquina de lavar louça WTM - MODULAR					
	864510	ADTERMD	Túnel de secagem 600mm para série WTM Carregamento à direita Potência total:8,5 kW - Tensão: 400V/3N/50Hz	600x884x1771 120kg	5,76	6.599,00
	864511	ADTELMMD	Túnel de secagem 600mm para série WTM Carregamento à esquerda Potência total:8,5 kW - Tensão: 400V/3N/50Hz	600x884x1771 120kg	5,76	6.592,00
	864500	ADTLERMD	Túnel de secagem 900mm para série WTM Carregamento à direita Potência total:9,4 kW - Tensão: 400V/3N/50Hz	900x884x1900 270kg	12,96	7.455,00
	864501	ADTLELMD	Túnel de secagem 900mm para série WTM Carregamento à esquerda Potência total:9,4 kW - Tensão: 400V/3N/50Hz	900x884x1900 271kg	13,01	7.455,00
Acessórios para máquinas de lavar louça WTM - MODULAR						
	864150	KDRRT	Kit de esgoto para máquina de lavar louça de cesto arrastado		- - -	115,00
	867050	WTAC84	Kit 6 cestos para máquina de lavar louça de cesto arrastado		- - -	93,00
	865162	HSAESK	Kit de paragem de emergência		- - -	193,00

As imagens são ilustrativas.

Muito Importante:

Quando o cliente necessita uma máquina **WTM** com túnel de secagem, a máquina e o secador têm que ser encomendados como uma execução especial, pois vão ser fabricados em conjunto.

Sendo assim, a sua descrição será: Sxxxxxx (ex. S534260) + Syyyyyy (ex. S864510)
Sxxxxxx - "S" e o código da Máquina Lavar - "Para ser unido em fábrica a Syyyyyy"
Syyyyyy - "S" e o código do túnel de secagem - "Para ser unido em fábrica a Sxxxxxx"

Máquina de Lavar Louça - Cesto arrastado - Modular

	Código	Modelo	Designação	Dimensões LxPxA mm	Ecovalor Euro	Preço Euro
Tranportadores e mesas para máquinas de lavar louça de cesto arrastado WTM						
	865003	HSRC11SR	Transportador de rolos com 1100mm Esquerdo/Direito - Rolos Curtos	1100x620x910	- - -	919,00
	865004	HSRC16SR	Transportador de rolos com 1600mm Esquerdo/Direito - Rolos Curtos	1600x620x910	- - -	1.050,00
	865005	HSRC21SR	Transportador de rolos com 2100mm Esquerdo/Direito - Rolos Curtos	2100x620x910	- - -	1.229,00
	865006	HSRC26SR	Transportador de rolos com 2600mm Esquerdo/Direito - Rolos Curtos	2600x620x910	- - -	1.366,00
	865007	HSRC11LR	Transportador de rolos com 1100mm Esquerdo/Direito - Rolos Compridos	1100x620x910	- - -	907,00
	865008	HSRC16LR	Transportador de rolos com 1600mm Esquerdo/Direito - Rolos Compridos	1600x620x910	- - -	1.110,00
	865009	HSRC21LRL	Transportador de rolos com 2100mm Esquerdo/Direito - Rolos Compridos	2100x620x910	- - -	1.257,00
	865010	HSRC26RL	Transportador de rolos com 2600mm Esquerdo/Direito - Rolos Compridos	2600x620x910	- - -	1.477,00
	865012	HSRC11MS	Transportador de rolos Móvel com 1145mm Esquerdo/Direito - Rolos Curtos	1145x620x910	- - -	1.656,00
	865013	HSRC16MS	Transportador de rolos Móvel com 1645mm Esquerdo/Direito - Rolos Curtos	1645x620x910	- - -	1.810,00
	865014	HSRC21MS	Transportador de rolos Móvel com 2145mm Esquerdo/Direito - Rolos Curtos	2145x620x910	- - -	1.963,00
	865015	HSRC26MS	Transportador de rolos Móvel com 2645mm Esquerdo/Direito - Rolos Curtos	2645x620x910	- - -	2.261,00
	865011	HSRCC	Transportador de rolos de canto (90°) sentido horário e anti-horário	1545x1545x910	- - -	2.571,00
	865152	HSCRDL	Dispositivo de Extração de Talheres Esq.º	1000x668x1045	(*)	(*)
	865153	HSCRDR	Dispositivo de Extração de Talheres Dit.º	1000x668x1045	(*)	(*)

As imagens são ilustrativas.

(*) Consultar o nosso departamento comercial

Máquina de Lavar Louça - Cesto arrastado - Modular

	Código	Modelo	Designação	Dimensões LxPxA mm	Ecovalor Euro	Preço Euro
Tranportadores e mesas para máquinas de lavar louça de cesto arrastado WTM						
	865016	HSDB8	Mesa de pré-lavagem com cuba Esquerda/Direita	800x620x910	- - -	1.411,00
	865017	HSDB11	Mesa de pré-lavagem com cuba Esquerda/Direita	1100x620x910	- - -	1.538,00
	865018	HSDB16	Mesa de pré-lavagem com cuba Esquerda/Direita	1600x620x910	- - -	1.654,00
	865019	HSDB8SB	Mesa de pré-lavagem com cuba e com alçado	800x620x910	- - -	1.914,00
	865020	HSDB11SB	Mesa de pré-lavagem com cuba e com alçado	1100x620x910	- - -	2.007,00
	865021	HSDB16SB	Mesa de pré-lavagem com cuba e com alçado	1600x620x910	- - -	2.126,00
	865043	HSSL	Carregador lateral (só acoplar a máquina)	700x610x922	- - -	784,00
	865045	HSTT9UC	Curva 90º Accionada pela M. L. Louça Para descarga - sentido horário	850x850x914	- - -	2.082,00
	865046	HSTT9UA	Curva 90º Accionada pela M. L. Louça Para descarga - sentido anti - horário	850x850x914	- - -	2.082,00
	865047	HSTT9LC	Curva 90º Accionada pela M. L. Louça Para carga - sentido horário	850x850x914	- - -	2.120,00
	865048	HSTT9LA	Curva 90º Accionada pela M. L. Louça Para carga - sentido anti - horário	850x850x914	- - -	2.205,00
	865049	HSTT18UC	Curva 180º Accionada pela M. L. Louça Para descarga - sentido horário	1450x850x914	- - -	3.146,00
	865050	HSTT18UA	Curva 180º Accionada pela M. L. Louça Para descarga - sentido anti - horário	1450x850x914	- - -	3.146,00
Acessórios para tranportadores e mesas para M.L.L. de cesto arrastado WTM						
	865022	HSAEP	Batente de fim de curso	45x620x100	- - -	99,00
	865023	HSAELSSR	Microinterruptor de fim de curso para rolos curtos	75x56x56	- - -	147,00
	865024	HSAELSLR	Microinterruptor de fim de curso para rolos compridos	150x56x56	- - -	167,00





As imagens são ilustrativas.

Máquinas e Sistemas de Lavagem de Louça



MIXER TAPS - TORNEIRAS








Torneiras Industriais

	Código	Designação	Preço Euro
Torneiras misturadoras de chuveiro - de bancada			
	HT831571	Torneira de chuveiro de bancada - Mono manipul Uma entrada de água	(*)
	HT831571CC	Torneira de chuveiro de bancada - Mono manipul Comando de cotovelo. Uma entrada de água	(*)
	HT831596	Torneira de chuveiro de bancada - Mono manipul Uma entrada de água. Com bica	(*)
	HT831596CC	Torneira de chuveiro de bancada - Mono manipul Comando de cotovelo. Uma entrada de água. Com bica	(*)
	HT831556	Torneira de chuveiro de bancada 45cm - Mono manipul Semi-profissional Uma entrada de água. Com bica.	(*)
	HT831593 Stock!	Torneira de chuveiro de bancada - Mono manipul Uma entrada de água	(*)
	HT831593CC	Torneira de chuveiro de bancada - Mono manipul Comando de cotovelo. Uma entrada de água	(*)
Torneiras misturadoras de chuveiro - de parede			
	HT831598	Torneira de chuveiro de bancada - Mono manipul Duas entradas de água. Com bica	(*)
	HT831598CC	Torneira de chuveiro de bancada - Mono manipul Comando de cotovelo. Duas entradas de água. Com bica	(*)
Torneiras misturadoras de coluna - de bancada			
	P5130574 Stock!	Torneira coluna lateral de bancada - Mono manipul - P1 Uma entrada de água. Bica fundida	(*)
	CN180116	Torneira coluna CAVI de bancada - Dois manipul	(*)
	H0820393	Torneira coluna lateral de bancada - Mono manipul - S.30 Comando de cotovelo. Uma entrada de água.	(*)
	P1130576	Torneira coluna lateral de bancada - Mono manipul - S.90 Comando de cotovelo. Uma entrada de água.	(*)
	CF98010	Torneira electrónica OMEGA	(*)

As imagens são ilustrativas.

(*) - Consulte a tabela de preços COMECA - Torneiras Industriais

Torneiras Industriais

	Código	Descrição	Preço Euros
Torneiras misturadoras bica invertida - de parede			
 CN180114	CN180114	Torneira de bica invertida de parede - Dois manipul - CAVI Duas entradas de água.	(*)
 M16860	M16860	Torneira de bica invertida de parede - Mono manipul - M1 Duas entradas de água. Bica fundida	(*)
Bicas de coluna			
 TT60483	TT60483	Bica fixa de coluna (fundida)	(*)
	BC810046	Bica móvel de coluna com 16cm	(*)
	BC810043	Bica móvel de coluna com 20cm	(*)
	BC810044	Bica móvel de coluna com 25cm	(*)
	BC810048	Bica móvel de coluna económica	(*)
Torneira aérea - de parede			
 HT831353	HT831353	Torneira aérea (inox) extensível	(*)
Torneiras misturadoras de pedal			
 ID02066	ID02066	Misturadora 1 pedal - ID - H	(*)
 ID02070	ID02070	Misturadora 2 pedais - ID - H	(*)

As imagens são ilustrativas.

(*) - Consulte a tabela de preços COMECA - Torneiras Industriais